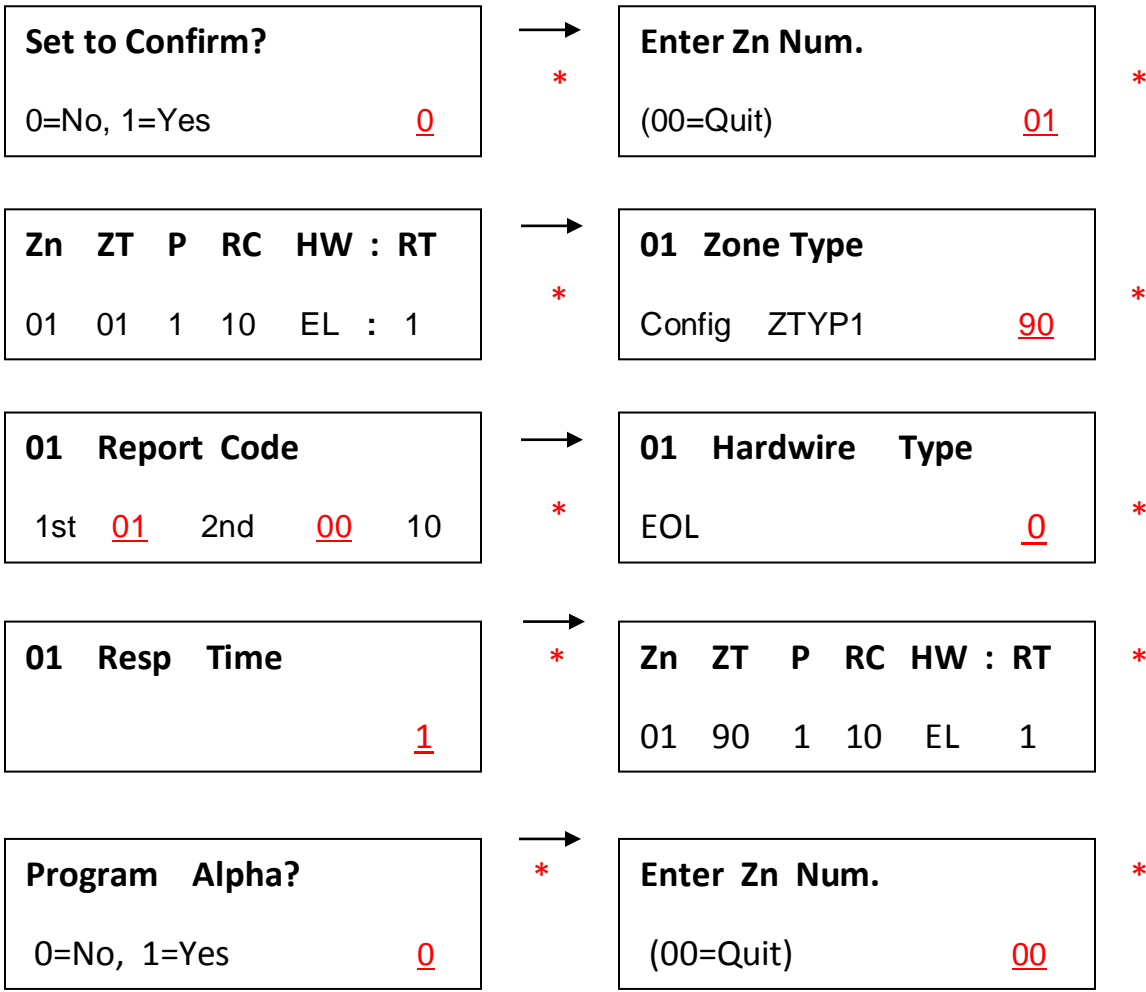




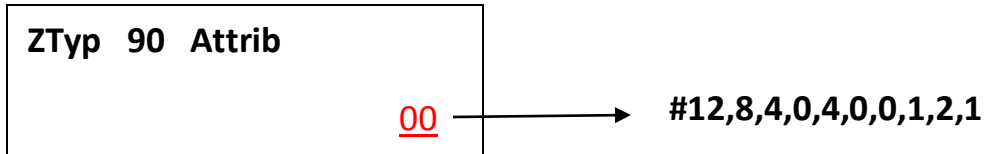
PROGRAMACION DEL PANEL VISTA 10P PARA QUE PERMITA ARMAR CON LA ZONA DE ENTRADA Y SALIDA ABIERTA.

Aplicación: Para lugares que tengan cortinas metálicas o que se dificulte la salida del individuo al tener que cerrar la puerta para poder armar el panel de alarma.

- 1.- Entrar a la programación del panel Vista 10P con la **clave de instalador +800**.
- 2.- Ingresar a la programación de zonas con ***56** y colocar los siguientes datos que se encuentran subrayados dentro de cada ventana y para avanzar entre cada ventana presione asterisco (*).



3.- Ingresar a la programación de Tipo de zona configurable con solo presionar ***182** y enseguida aparecerá la siguiente ventana:

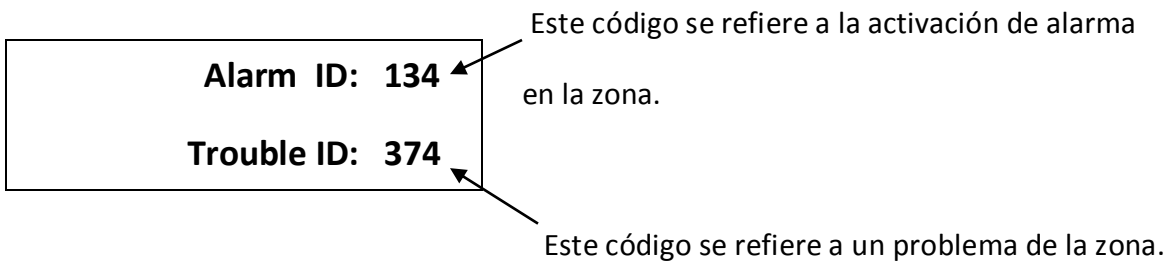


En este campo de la programación es necesario colocar de una forma continua los siguientes dígitos:

#12,8,4,0,4,0,0,1,2,1

Nota: Al terminar de poner todos los dígitos, el teclado del panel deberá dar 2 pitidos de confirmación.

4.- A continuación se ingresa al campo ***183** en donde se tendrá que colocar el código de reporte en CONTACT ID únicamente si se desea enviar el reporte a la central de monitoreo.



Nota: Estos códigos corresponden a los códigos en CONTACT ID que ya existen y precisamente refieren a eventos de la puerta de Entrada/Salida.

5. Salir de programación del panel presionando ***99**, y hacer una prueba de armado dejando la puerta de Entrada/Salida abierta.

Description

Honeywell is focused on providing the best alarm communication solutions for the security industry. Alternative communication methods are critical in the marketplace due to VoIP, migration from POTS and global growth of digital networks.

Transmission Protocols

Honeywell's IntelliPath™ Series communicators provide seamless, reliable coverage by automatically choosing the best signal in the area (whether 2G, 3G or 4G) and self-adjusting as necessary. The following wireless communication protocols are supported:

HSPA+ (4G)

HSPA (HSDPA & HSUPA) (3G)

EDGE (2G)

GPRS (2G)

This groundbreaking communications solution offers full data reporting and uploading/downloading with most Honeywell control panels. In addition, with onboard zone inputs and optional dialer capture capability, we're compatible with other manufacturers' security panels as well. Honeywell communication products and control panels combine to make installations faster and easier.

All signals are delivered to Honeywell's AlarmNet® Network Control Center, which routes the information to the appropriate central station. The state-of-the-art AlarmNet Network Control Center is fully redundant and monitored 24/7. AlarmNet has the ability to route messages using AlarmNet-i and 800 PLUS services, providing true redundancy and multi-path message delivery